


## DESEMBOLSO POR DEPARTAMENTO

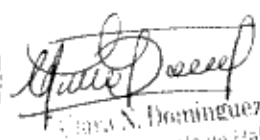
**Periodo del Informe: AGOSTO / 2020**

		HOMBRE		MUJER		SIN DATO	
		Cantidad	Total	Cantidad	Total	Cantidad	Total
ALTO PARANA	HERNANDARIAS	34	446.000.000	16	184.000.000		
	ITAIPYTE	49	444.700.000	7	49.100.000		
	JUAN LEON MALLORQUIN	97	1.069.500.000	44	333.400.000		
	LOS CEDRALES	29	361.750.000	14	147.500.000		
	MINGA GUAZU	29	228.000.000	37	222.000.000		
	SANTA RITA DEL MONDAY	56	548.000.000	23	230.500.000		
	<b>ALTO PARANA TOTAL</b>	<b>294</b>	<b>3.097.950.000</b>	<b>141</b>	<b>1.186.500.000</b>		
BOQUERON	LOMA PLATA	10	163.500.000	9	76.000.000		
	<b>BOQUERON TOTAL</b>	<b>10</b>	<b>163.500.000</b>	<b>9</b>	<b>76.000.000</b>		
CAAGUAZU	CAAGUAZU	44	375.700.000	49	247.200.000		
	CECILIO BAEZ	35	356.700.000	9	92.000.000		
	CORONEL OVIEDO	49	432.700.000	54	319.900.000		
	J. E. ESTIGARRIBIA	51	405.500.000	22	166.000.000		
	JUAN MANUEL FRUTOS	34	351.500.000	19	159.500.000		
	SAN JOSE DE LOS ARROYOS	18	144.800.000	10	31.600.000		
	YHU	31	275.500.000	16	142.000.000		
	<b>CAAGUAZU TOTAL</b>	<b>262</b>	<b>2.342.400.000</b>	<b>179</b>	<b>1.158.200.000</b>		
	CAAZAPA	CAAZAPA	61	488.590.000	37	192.370.000	
SAN JUAN NEPOMUCENO		81	720.300.000	30	140.200.000		
YUTY		29	204.500.000	15	64.400.000	1	90.000.000
<b>CAAZAPA TOTAL</b>		<b>171</b>	<b>1.413.390.000</b>	<b>82</b>	<b>396.970.000</b>	<b>1</b>	<b>90.000.000</b>
CANINDEYU	CURUGUATY	43	391.200.000	9	69.500.000		
	KATUETE	32	414.800.000	9	85.500.000		
	<b>CANINDEYU TOTAL</b>	<b>75</b>	<b>806.000.000</b>	<b>18</b>	<b>155.000.000</b>		
CENTRAL	AREGUA	27	217.960.000	28	196.300.000		
	ASUNCION	16	130.000.000	26	156.000.000		
	ATYRA	7	49.500.000	5	24.500.000		
	J. A. SALDIVAR	36	227.950.000	71	315.300.000		
	<b>CENTRAL TOTAL</b>	<b>86</b>	<b>625.410.000</b>	<b>130</b>	<b>692.100.000</b>		
CONCEPCION	HORQUETA	71	678.650.000	19	162.000.000		
	LORETO	25	211.000.000	21	170.500.000		
	PEDRO JUAN CABALLERO	10	80.500.000	4	59.000.000		
	YBY YAU	22	198.900.000	14	69.850.000		
	<b>CONCEPCION TOTAL</b>	<b>128</b>	<b>1.169.050.000</b>	<b>58</b>	<b>461.350.000</b>		
CORDILLERA	ARROYOS Y ESTEROS	56	746.500.000	38	440.500.000		
	ATYRA	8	77.900.000	2	18.500.000		
	CARAGUATAY	52	443.500.000	27	191.100.000		
	ITACURUBI DE LA CORDILLERA	31	258.500.000	7	45.000.000		
	<b>CORDILLERA TOTAL</b>	<b>174</b>	<b>1.762.400.000</b>	<b>84</b>	<b>737.600.000</b>		

Generado por BI/CAH: 02/09/2020 14:39

  
**Walter Aldama Ayala**  
 Crédito Agrícola de Paraguay




  
**Carlos N. Domínguez Mihon**  
 Jefe de Oficina de Habilitación

		HOMBRE		MUJER		SIN DATO	
		Cantidad	Total	Cantidad	Total	Cantidad	Total
GUAIRA	COLONIA INDEPENDENCIA	113	1.068.100.000	26	140.400.000		
	ITURBE	25	287.000.000	18	156.000.000		
	VILLARRICA	28	297.400.000	42	135.300.000		
	<b>GUAIRA TOTAL</b>	<b>166</b>	<b>1.652.500.000</b>	<b>86</b>	<b>431.700.000</b>		
	ALTO VERA	37	304.350.000	15	90.500.000		
	CAPITAN MIRANDA	48	405.000.000	32	182.550.000		
	COLONIA FRAM	19	189.500.000	9	84.000.000		
	CORONEL BOGADO	52	375.100.000	38	144.650.000		
	EDELIRA	65	397.250.000	42	240.320.000		
ITAPUA	ITAPUA POTY	38	317.400.000	7	50.000.000		
	MARIA AUXILIADORA	24	171.241.000	12	115.260.000		
	MAYOR OTAÑO	90	1.114.700.000	25	302.500.000		
	NATALIO	56	408.400.000	32	257.800.000		
	PIRAPO	38	401.544.568	18	132.400.000		
	SAN PEDRO DEL PARANA	28	184.000.000	10	44.350.000		
	SAN RAFAEL DE PARANA	83	669.650.000	16	95.500.000		
	YATYTAY	86	764.100.000	18	147.900.000		
	<b>ITAPUA TOTAL</b>	<b>664</b>	<b>5.702.235.568</b>	<b>274</b>	<b>1.887.730.000</b>		
	SANTA ROSA DE LAS MISIONES	57	705.500.000	38	337.100.000		
<b>MISIONES TOTAL</b>	<b>57</b>	<b>705.500.000</b>	<b>38</b>	<b>337.100.000</b>			
PARAGUARI	ACAHAÿ	29	262.700.000	37	211.850.000		
	CAAPUCU	28	327.600.000	23	286.370.000		
	CARAPEGUA	71	666.700.000	71	383.250.000		
	PARAGUARI	56	475.000.000	49	307.250.000		
	QUIINDY	39	342.000.000	45	238.900.000		
	YBYCUI	57	576.680.000	35	193.620.000		
	<b>PARAGUARI TOTAL</b>	<b>280</b>	<b>2.650.680.000</b>	<b>260</b>	<b>1.621.240.000</b>		
	VILLA HAYES	11	140.000.000	11	164.700.000		
<b>PRESIDENTE HAYES TOTAL</b>	<b>11</b>	<b>140.000.000</b>	<b>11</b>	<b>164.700.000</b>			
SAN PEDRO	CAPIIBARY	55	741.600.000	29	138.800.000		
	CHORE	34	297.000.000	6	57.000.000		
	CRUCE LIBERACION	27	157.500.000	20	106.000.000		
	GENERAL AQUINO	49	435.200.000	25	157.050.000		
	GUAJAIBI	60	234.200.000	69	172.300.000		
	JHUGUA REY	33	359.500.000	4	30.000.000		
	NARANJITO	30	242.000.000	26	128.600.000		
	SAN ESTANISLAO	60	545.750.000	34	191.400.000		
	SAN PEDRO DEL YCUAMANDYJU	44	389.000.000	31	194.200.000		
	SANTA ROSA DEL AGUARAY	73	754.100.000	33	308.200.000		
	<b>SAN PEDRO TOTAL</b>	<b>465</b>	<b>4.155.850.000</b>	<b>277</b>	<b>1.483.550.000</b>		
	ÑEEMBUÿ	PILAR	66	881.500.000	45	507.842.307	
<b>ÑEEMBUÿ TOTAL</b>		<b>66</b>	<b>881.500.000</b>	<b>45</b>	<b>507.842.307</b>		
<b>TOTAL GENERAL:</b>		<b>2.909</b>	<b>27.268.355.5</b>	<b>1.692</b>	<b>11.277.582.3</b>		<b>90.000.000</b>

Generado por BI/CAH: 02/09/2020 14:39

  
**Walter Aldama Ayala**  
 Crédito Agrícola de Habilitación

  
**Clara N. Domínguez Miltes**  
 Crédito Agrícola de Habilitación

