



GOBIERNO DEL
PARAGUAY | PARAGUÁI
REKUAI



CRÉDITO AGRÍCOLA
DE HABILITACIÓN
PARAGUAY

80
AÑOS

DESEMBOLSO POR OPERACIONES POR DEPARTAMENTO

Periodo del Informe: HOY

Fecha Desde: 01/02/2024 - Fecha Hasta: 29/02/2024


	HOMBRE		JURIDICO		MUJER		SIN DATO		TOTAL GENERAL	
	Cantidad Operaciones	Total	Cantidad Operaciones	Total	Cantidad Operaciones	Total	Cantidad Operaciones	Total	Cantidad Operaciones	Total
ALTO PARAGUAY	LOMA PLATA	1	10.000.000						1	10.000.000
	ALTO PARAGUAY TOTAL	1	10.000.000						1	10.000.000
	HERNANDARIAS	32	628.500.000		22	324.000.000			54	952.500.000
	ITAIPYTE	12	143.000.000		11	156.000.000			23	299.000.000
	JUAN LEON MALLOQUIN	60	1.471.500.000		28	543.650.000			88	2.015.150.000
	LOS CEDRALES	12	332.900.000		4	101.000.000			16	433.900.000
	SANTA RITA DEL MONDAY	38	499.000.000		12	200.000.000			50	699.000.000
	ALTO PARANA TOTAL	154	3.074.900.000		77	1.324.650.000			231	4.399.550.000
	YBY YAU	6	60.000.000		6	61.500.000			12	121.500.000
	AMAMBAY TOTAL	6	60.000.000		6	61.500.000			12	121.500.000
BOQUERON	LOMA PLATA	5	61.500.000		7	91.000.000			12	152.500.000
	BOQUERON TOTAL	5	61.500.000		7	91.000.000			12	152.500.000
	CAAGUAZU	66	834.500.000		47	495.500.000			113	1.330.000.000
CAAGUAZU	CECILIO BAEZ	27	338.500.000		13	157.000.000			40	495.500.000
	CORONEL OVIEDO	26	331.000.000	1	32.727.240	11	130.500.000		38	494.227.240
	J. E. ESTIGARRIBIA	36	416.000.000		7	98.000.000			43	514.000.000



J. E. Estigarribia
Gerencia de Planificación


JUAN MANUEL FRUTOS	31	416.500.000		21	265.000.000		52	681.500.000
SAN JOSE DE LOS ARROYOS YHU	28	284.000.000		15	122.000.000		43	406.000.000
CAAGUAZU TOTAL	36	450.400.000		13	145.500.000		49	595.900.000
CAAZAPA	250	3.070.900.000	1	127	1.413.500.000		378	4.517.127.240
CAAZAPA	44	585.600.000		16	223.000.000		60	808.600.000
SAN JUAN NEPOMUCENO YUTY	57	836.700.000		50	432.200.000		107	1.268.900.000
CAAZAPA TOTAL	21	208.500.000		14	152.000.000		35	360.500.000
CURUGUATY	122	1.630.800.000		80	807.200.000		202	2.438.000.000
KATUETE	28	469.000.000		9	145.000.000		37	614.000.000
CANINDEYU TOTAL	16	200.000.000		10	112.000.000		26	312.000.000
CANINDEYU	44	669.000.000		19	257.000.000		63	926.000.000
AREGUA	19	263.000.000		21	229.500.000		40	492.500.000
ASUNCION	8	114.150.000		10	139.000.000		18	253.150.000
J. A. SALDIVAR	40	224.100.000		91	599.600.000		131	823.700.000
LOMA GRANDE	25	252.600.000		15	111.500.000		40	364.100.000
CENTRAL TOTAL	92	853.850.000		137	1.079.600.000		229	1.933.450.000
HORQUETA	29	490.000.000		12	245.757.675		41	735.757.675
LORETO	30	371.700.000		20	231.500.000		50	603.200.000
CONCEPCION YBY YAU	17	170.000.000		11	160.700.000		28	330.700.000
CONCEPCION TOTAL	76	1.031.700.000		43	637.957.675		119	1.669.657.675
ARROYOS Y ESTEROS	22	250.000.000		15	197.000.000		37	447.000.000
ATYRA	12	132.500.000		8	67.500.000		20	200.000.000
CARAGUATAY	27	316.500.000		15	105.000.000		42	421.500.000
CORDILLERA ITACURUBI DE LA CORDILLERA	16	194.500.000		12	162.000.000		28	356.500.000
PIRIBEBUY	38	545.500.000		16	229.000.000		54	774.500.000
CORDILLERA TOTAL	115	1.439.000.000		66	760.500.000		181	2.199.500.000
COLONIA INDEPENDENCIA	31	315.000.000		5	35.250.000		36	350.250.000
ITURBE	12	164.000.000		11	92.000.000		23	256.000.000
VILLARRICA	26	255.500.000		27	192.100.000		53	447.600.000
GUAIRA TOTAL	69	734.500.000		43	319.350.000		112	1.053.850.000




 Yvonne Alemán
 Gerente de Asunción

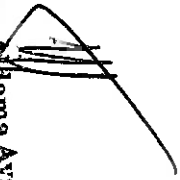
ITAPUA	ALTO VERA	3	36.000.000		2	25.000.000		5	61.000.000	
	CAPTAN MIRANDA	17	201.000.000		16	171.500.000		33	372.500.000	
	COLONIA FRAM	5	79.000.000		2	35.000.000		7	114.000.000	
	CORONEL BOGADO	24	245.700.000		37	208.720.000		61	454.420.000	
	EDELIRA	20	305.400.000		14	164.500.000		34	469.900.000	
	ITAPUA POTY	5	89.000.000		2	6.000.000		7	95.000.000	
	MARIA AUXILIADORA	26	443.300.000		8	111.000.000		34	554.300.000	
	MAYOR OTAÑO	25	404.500.000		7	96.000.000		32	500.500.000	
	NATALIO	19	165.540.000		12	101.100.000		31	266.640.000	
	PIRAPO	26	320.600.000		26	321.550.000		52	642.150.000	
PARAGUARI	SAN PEDRO DEL PARANA	16	220.100.000		6	39.500.000		22	259.600.000	
	SAN RAFAEL DE PARANA	6	89.000.000		4	52.000.000		10	141.000.000	
	YATYTAY	28	373.400.000		10	196.500.000		38	569.900.000	
	ITAPUA TOTAL	220	2.972.540.000		146	1.528.370.000		366	4.500.910.000	
	SANTA ROSA DE LAS MISIONES	43	620.400.000		27	290.800.000		70	911.200.000	
	MISIONES TOTAL	43	620.400.000		27	290.800.000		70	911.200.000	
	ACAHAY	45	442.500.000	1	30.000.000	29	229.200.000	75	701.700.000	
	CAAPUCU	22	349.500.000		21	270.500.000		43	620.000.000	
	CARAPEGUA	63	867.000.000		56	689.200.000		119	1.556.200.000	
	PARAGUARI	24	271.000.000		38	224.000.000		62	495.000.000	
PARAGUARI	QUIINDY	47	438.000.000		49	407.450.000		96	845.450.000	
	YBYCUI	43	513.500.000		31	285.900.000		74	799.400.000	
	PARAGUARI TOTAL	244	2.881.500.000	1	30.000.000	224	2.106.250.000	469	5.017.750.000	
	VILLA HAYES	4	86.000.000		2	41.000.000		6	127.000.000	
	PRESIDENTE HAYES TOTAL	4	86.000.000		2	41.000.000		6	127.000.000	
	CAPILIBARY	41	607.900.000		12	134.500.000		53	742.400.000	
	CHORE	55	620.100.000		28	199.750.000		83	819.850.000	
	CRUCE LIBERACION	64	631.000.000		20	126.600.000		84	757.600.000	
	GENERAL AQUINO	44	507.600.000		23	215.300.000		67	722.900.000	
	PRESIDENTE HAYES	GUAJAIBI	54	485.700.000		25	182.500.000	1	38.750.000	80
JHUGUA REY		39	547.600.000		11	134.500.000		50	682.100.000	




 Aldana Ayza
 Gerente General

	NARANJITO	29	311.000.000		9	129.000.000		38	440.000.000		
	SAN ESTANISLAO	53	720.500.000		12	162.500.000		65	883.000.000		
	SAN PEDRO DEL YCUAMANDYJU	20	343.800.000		15	136.000.000		35	479.800.000		
	SANTA ROSA DEL AGUARAY	40	407.800.000		20	279.300.000		60	687.100.000		
	SAN PEDRO TOTAL	439	5.183.000.000		175	1.699.950.000	1	38.750.000	615	6.921.700.000	
ÑEEMBUCU	PILAR	48	609.500.000		39	301.000.000		87	910.500.000		
	ÑEEMBUCU TOTAL	48	609.500.000		39	301.000.000		87	910.500.000		
TOTAL GENERAL:		1.932	24.989.090.000	2	62.727.240	1.218	12.719.627.675	1	38.750.000	3.153	37.810.194.915

Generado por CAH, 14/03/2024 14:56:17


Mariana Ayi
C. de la Oficina de la Auditoría

