

DESEMBOLSO POR OPERACIONES POR DEPARTAMENTO


Periodo del Informe: HOY

Fecha Desde: 01/07/2022 - Fecha Hasta: 31/07/2022

		HOMBRE		MUJER		TOTAL GENERAL	
		Cantidad Operaciones	Total	Cantidad Operaciones	Total	Cantidad Operaciones	Total
ALTO PARANA	HERNANDARIAS	53	707.500.000	38	444.000.000	91	1.151.500.000
	ITAIPYTE	46	485.800.000	9	68.000.000	55	553.800.000
	JUAN LEON MALLORQUIN	59	678.100.000	53	384.250.000	112	1.062.350.000
	LOS CEDRALES	31	556.000.000	11	188.000.000	42	744.000.000
	SANTA RITA DEL MONDAY	34	378.500.000	21	214.500.000	55	593.000.000
	ALTO PARANA TOTAL	223	2.805.900.000	132	1.298.750.000	355	4.104.650.000
AMAMBAY	YBY YAU	10	154.000.000	9	96.000.000	19	250.000.000
	AMAMBAY TOTAL	10	154.000.000	9	96.000.000	19	250.000.000
BOQUERON	LOMA PLATA	1	30.000.000			1	30.000.000
	BOQUERON TOTAL	1	30.000.000			1	30.000.000
CAAGUAZU	CAAGUAZU	59	594.200.000	49	271.400.000	108	865.600.000
	CECILIO BAEZ	39	365.000.000	14	65.300.000	53	430.300.000
	CORONEL OVIEDO	31	332.700.000	22	160.700.000	53	493.400.000
	J. E. ESTIGARRIBIA	54	537.500.000	18	184.500.000	72	722.000.000
	JUAN MANUEL FRUTOS	21	295.000.000	5	65.000.000	26	360.000.000
	SAN JOSE DE LOS ARROYOS	34	365.500.000	16	130.000.000	50	495.500.000
CAAZAPA	YHU	31	328.000.000	21	170.500.000	52	498.500.000
	CAAGUAZU TOTAL	269	2.817.900.000	145	1.047.400.000	414	3.865.300.000
	CAAZAPA	61	590.500.000	34	202.890.000	95	793.390.000
	SAN JUAN NEPOMUCENO	84	877.000.000	58	318.400.000	142	1.195.400.000
	YUTY	43	432.100.000	22	140.400.000	65	572.500.000
	CAAZAPA TOTAL	188	1.899.600.000	114	661.690.000	302	2.561.290.000
CANINDEYU	CURUGUATY	37	331.800.000	41	222.400.000	78	554.200.000
	KATUETE	21	294.000.000	4	47.000.000	25	341.000.000
	CANINDEYU TOTAL	58	625.800.000	45	269.400.000	103	895.200.000
CENTRAL	AREGUA	19	191.350.000	21	195.400.000	40	386.750.000
	ASUNCION	8	164.000.000	7	68.000.000	15	232.000.000
	J. A. SALDIVAR	40	309.600.000	99	420.200.000	139	729.800.000
	LOMA GRANDE	8	88.000.000	4	39.000.000	12	127.000.000
	CENTRAL TOTAL	75	752.950.000	131	722.600.000	206	1.475.550.000
CONCEPCION	HORQUETA	56	778.750.000	12	139.500.000	68	918.250.000
	LORETO	30	312.500.000	30	316.000.000	60	628.500.000
	YBY YAU	21	330.500.000	8	66.000.000	29	396.500.000
	CONCEPCION TOTAL	107	1.421.750.000	50	521.500.000	157	1.943.250.000
CORDILLERA	ARROYOS Y ESTEROS	24	259.000.000	13	124.000.000	37	383.000.000
	ATYRA	11	97.500.000	2	28.000.000	13	125.500.000
	CARAGUATAY	31	235.000.000	29	169.000.000	60	404.000.000
	ITACURUBI DE LA CORDILLERA	16	182.000.000	8	67.500.000	24	249.500.000
	PIRIBEBUY	18	161.500.000	13	159.500.000	31	321.000.000
	CORDILLERA TOTAL	100	935.000.000	65	548.000.000	165	1.483.000.000




Walter Aldama Ayala  
Crédito Agrícola de Habitación



Clara A. Dominguez Milos  
Crédito Agrícola de Habitación


GUAIRA	COLONIA INDEPENDENCIA	51	536.600.000	13	84.000.000	64	620.600.000
	ITURBE	14	166.500.000	21	283.000.000	35	449.500.000
	VILLARRICA	22	175.500.000	35	210.300.000	57	385.800.000
	GUAIRA TOTAL	87	878.600.000	69	577.300.000	156	1.455.900.000
ITAPUA	ALTO VERA	29	335.000.000	9	51.000.000	38	386.000.000
	CAPITAN MIRANDA	46	417.600.000	46	325.100.000	92	742.700.000
	COLONIA FRAM	15	171.500.000	6	24.000.000	21	195.500.000
	CORONEL BOGADO	34	337.800.000	32	122.900.000	66	460.700.000
	EDELIRA	61	480.200.000	42	326.400.000	103	806.600.000
	ITAPUA POTY	15	159.500.000	5	59.500.000	20	219.000.000
	MARIA AUXILIADORA	51	446.440.000	33	385.970.000	84	832.410.000
	MAYOR OTAÑO	62	903.300.000	24	271.000.000	86	1.174.300.000
	NATALIO	47	326.490.289	29	274.500.000	76	600.990.289
	PIRAPO	51	505.250.000	23	180.000.000	74	685.250.000
	SAN PEDRO DEL PARANA	22	188.000.000	5	76.500.000	27	264.500.000
	SAN RAFAEL DE PARANA	56	647.700.000	23	219.500.000	79	867.200.000
	YATYTAY	64	730.000.000	14	158.500.000	78	888.500.000
	ITAPUA TOTAL	553	5.648.780.289	291	2.474.870.000	844	8.123.650.289
MISIONES	SANTA ROSA DE LAS MISIONES	15	184.500.000	23	123.000.000	38	307.500.000
	MISIONES TOTAL	15	184.500.000	23	123.000.000	38	307.500.000
PARAGUARI	ACAHAÿ	23	182.000.000	16	80.900.000	39	262.900.000
	CAAPUCU	26	343.500.000	18	253.500.000	44	597.000.000
	CARAPEGUA	57	563.100.000	57	588.500.000	114	1.151.600.000
	PARAGUARI	7	48.000.000	15	52.700.000	22	100.700.000
	QUIINDY	21	199.000.000	12	129.000.000	33	328.000.000
	YBYCUI	50	414.600.000	25	215.800.000	75	630.400.000
	PARAGUARI TOTAL	184	1.750.200.000	143	1.320.400.000	327	3.070.600.000
PRESIDENTE HAYES	VILLA HAYES	13	304.000.000	12	279.000.000	25	583.000.000
	PRESIDENTE HAYES TOTAL	13	304.000.000	12	279.000.000	25	583.000.000
SAN PEDRO	CAPIIBARY	44	664.000.000	13	152.000.000	57	816.000.000
	CHORE	52	511.100.000	11	123.000.000	63	634.100.000
	CRUCE LIBERACION	16	111.000.000	19	77.100.000	35	188.100.000
	GENERAL AQUINO	25	265.500.000	17	146.000.000	42	411.500.000
	GUAJAIBI	40	212.400.000	28	106.450.000	68	318.850.000
	JHUGUA REY	33	358.200.000	12	93.500.000	45	451.700.000
	NARANJITO	12	185.500.000	12	57.500.000	24	243.000.000
	SAN ESTANISLAO	76	774.000.000	30	205.700.000	106	979.700.000
	SAN PEDRO DEL YCUAMANDYJU	20	187.000.000	38	306.500.000	58	493.500.000
	SANTA ROSA DEL AGUARAY	35	381.300.000	19	155.000.000	54	536.300.000
	SAN PEDRO TOTAL	353	3.650.000.000	199	1.422.750.000	552	5.072.750.000
ÑEEMBUCU	PILAR	43	705.000.000	29	373.000.000	72	1.078.000.000
	ÑEEMBUCU TOTAL	43	705.000.000	29	373.000.000	72	1.078.000.000
TOTAL GENERAL:		2.279	24.563.980.289	1.457	11.735.660.000	3.736	36.299.640.289

Generado por BI/CAH: 01/08/2022 08:14



**Walter Aldama Ayala**  
Crédito





Walter Aldama Ayala  
Crédito Agrícola de Rehabilitación